



ТЕРРИТОРИАЛЬНЫЙ ОРГАН
ФЕДЕРАЛЬНОЙ СЛУЖБЫ
ГОСУДАРСТВЕННОЙ СТАТИСТИКИ
ПО РЕСПУБЛИКЕ КОМИ

Оперативные данные по индексу потребительских цен в Республике Коми



Март 2023 года



ТЕРРИТОРИАЛЬНЫЙ ОРГАН
ФЕДЕРАЛЬНОЙ СЛУЖБЫ
ГОСУДАРСТВЕННОЙ СТАТИСТИКИ
ПО РЕСПУБЛИКЕ КОМИ

Оперативные данные по индексу потребительских цен

в Республике Коми

Март 2023 года

- 01 ИНДЕКС ПОТРЕБИТЕЛЬСКИХ ЦЕН
- 02 ИНДЕКСЫ ЦЕН НА ОТДЕЛЬНЫЕ ГРУППЫ И ВИДЫ ПРОДОВОЛЬСТВЕННЫХ ТОВАРОВ
- 03 ИНДЕКСЫ ЦЕН НА ОТДЕЛЬНЫЕ ГРУППЫ И ВИДЫ НЕПРОДОВОЛЬСТВЕННЫХ ТОВАРОВ
- 04 ИНДЕКСЫ ЦЕН И ТАРИФОВ НА ОТДЕЛЬНЫЕ ГРУППЫ И ВИДЫ УСЛУГ

* Ежемесячные данные оперативной статистики



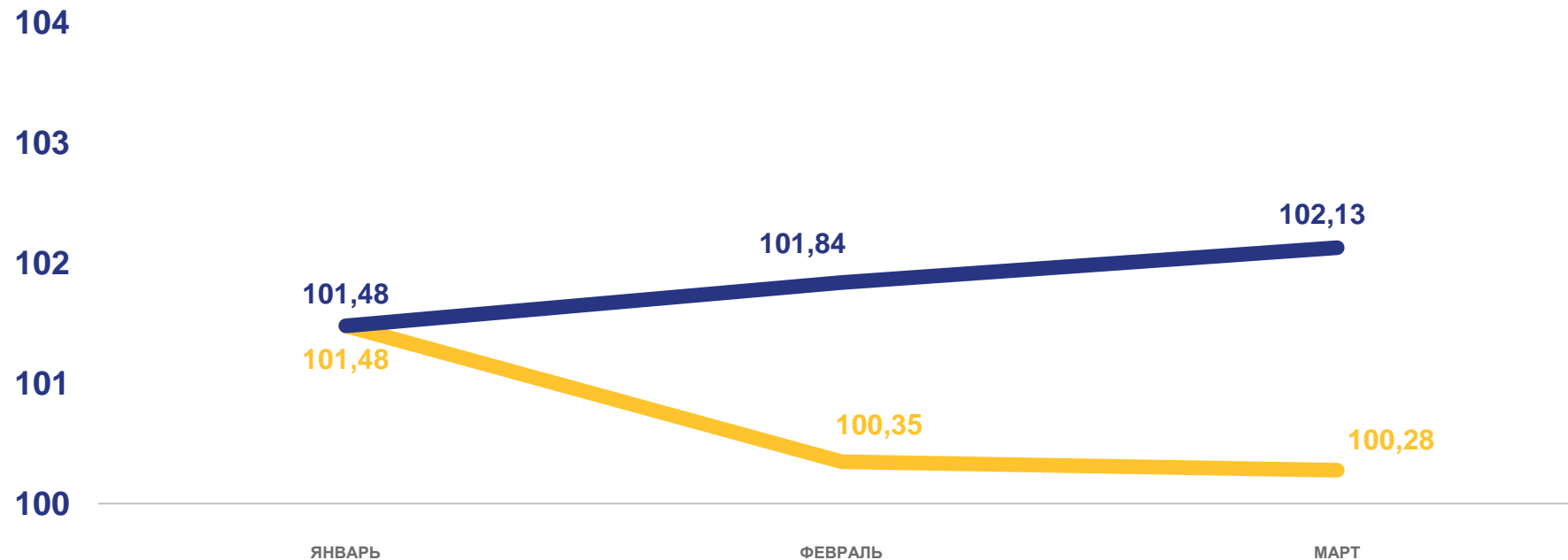


ИНДЕКС ПОТРЕБИТЕЛЬСКИХ ЦЕН

В 2023 г.

Март 2023 г.
в % к декабрю 2022 г.

102,13



В % к предыдущему месяцу



В % к декабрю предыдущего года



ИНДЕКС ПОТРЕБИТЕЛЬСКИХ ЦЕН И ТАРИФОВ НА ТОВАРЫ И УСЛУГИ

Март 2023 г. в % к февралю 2023 г.

Март 2023 г. в % к декабрю 2022 г.



Индекс потребительских цен

100,28

102,13



Продовольственные товары

100,46

103,25



Непродовольственные товары

100,54

100,58



Услуги

99,75

102,60



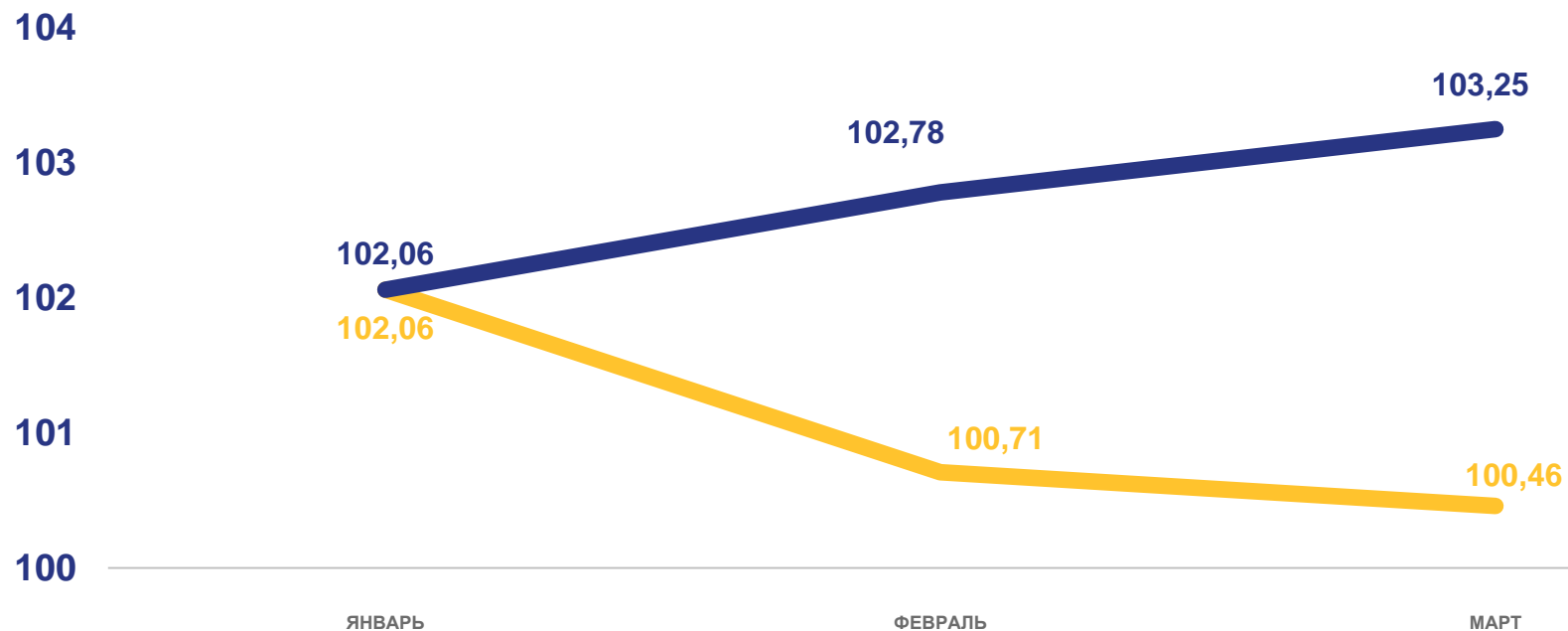


ИНДЕКС ЦЕН НА ПРОДОВОЛЬСТВЕННЫЕ ТОВАРЫ

В 2023 г.

Март 2023 г.
в % к декабрю 2022 г.

103,25



В % к предыдущему месяцу



В % к декабрю предыдущего года





ИНДЕКСЫ ЦЕН НА ОТДЕЛЬНЫЕ ГРУППЫ И ВИДЫ ПРОДОВОЛЬСТВЕННЫХ ТОВАРОВ

МАРТ 2023 г. В % К ФЕВРАЛЮ 2023 г.



100,46

Продовольственные товары

Наибольший
рост



Помидоры свежие

120,23



Конфеты шоколадные натуральные
и с добавками

110,01

Наибольшее
снижение



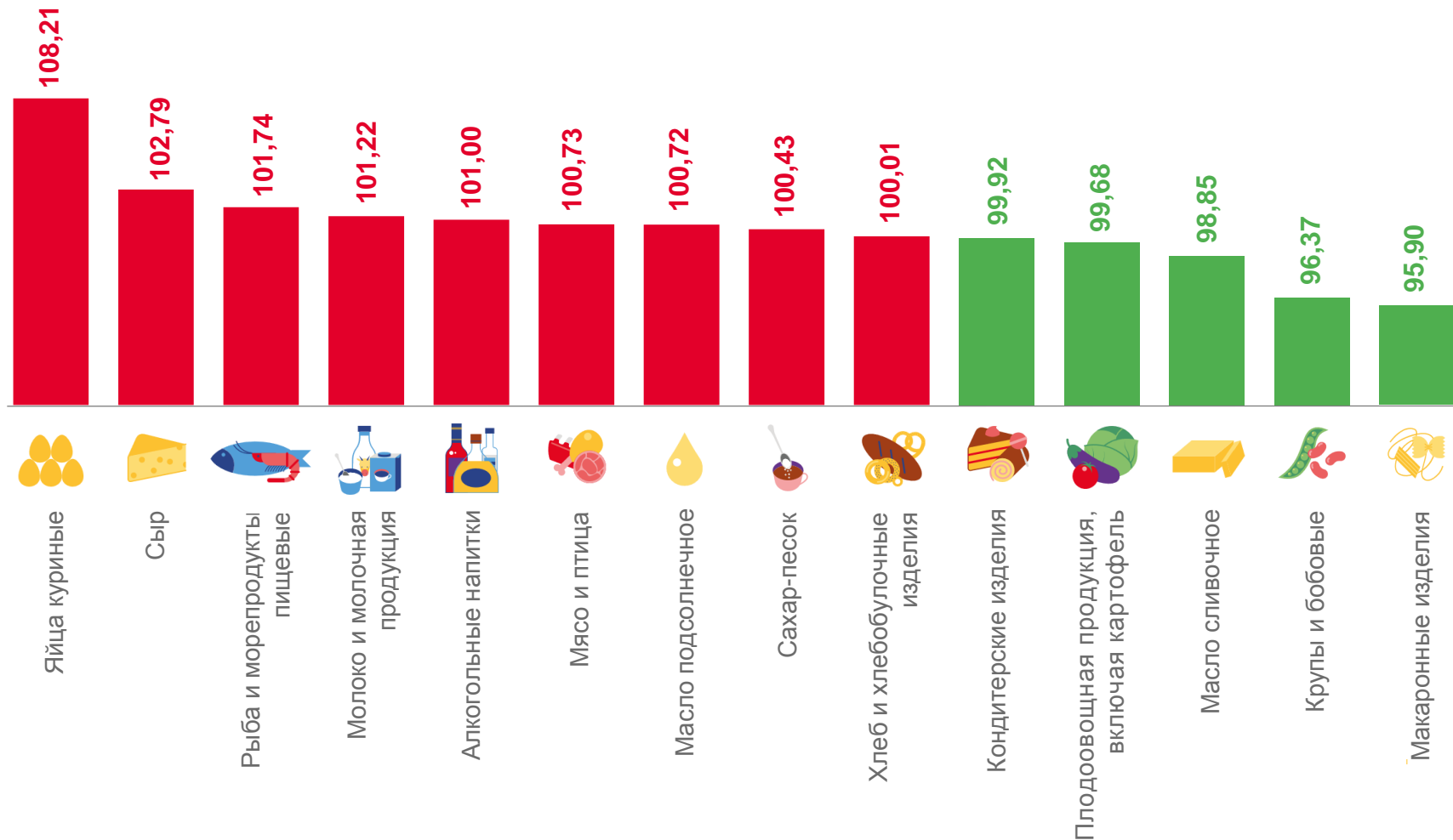
Огурцы свежие

79,98



Бананы

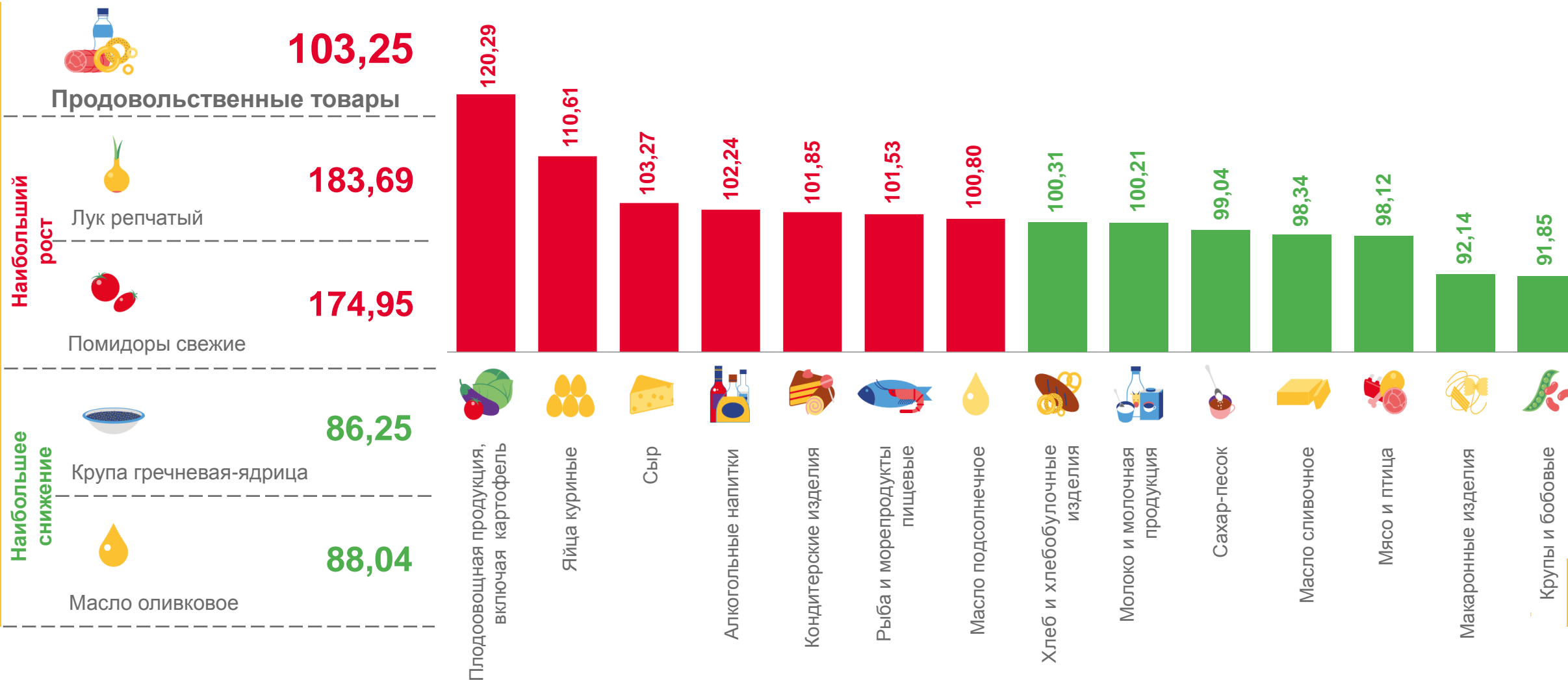
90,86





ИНДЕКСЫ ЦЕН НА ОТДЕЛЬНЫЕ ГРУППЫ И ВИДЫ ПРОДОВОЛЬСТВЕННЫХ ТОВАРОВ

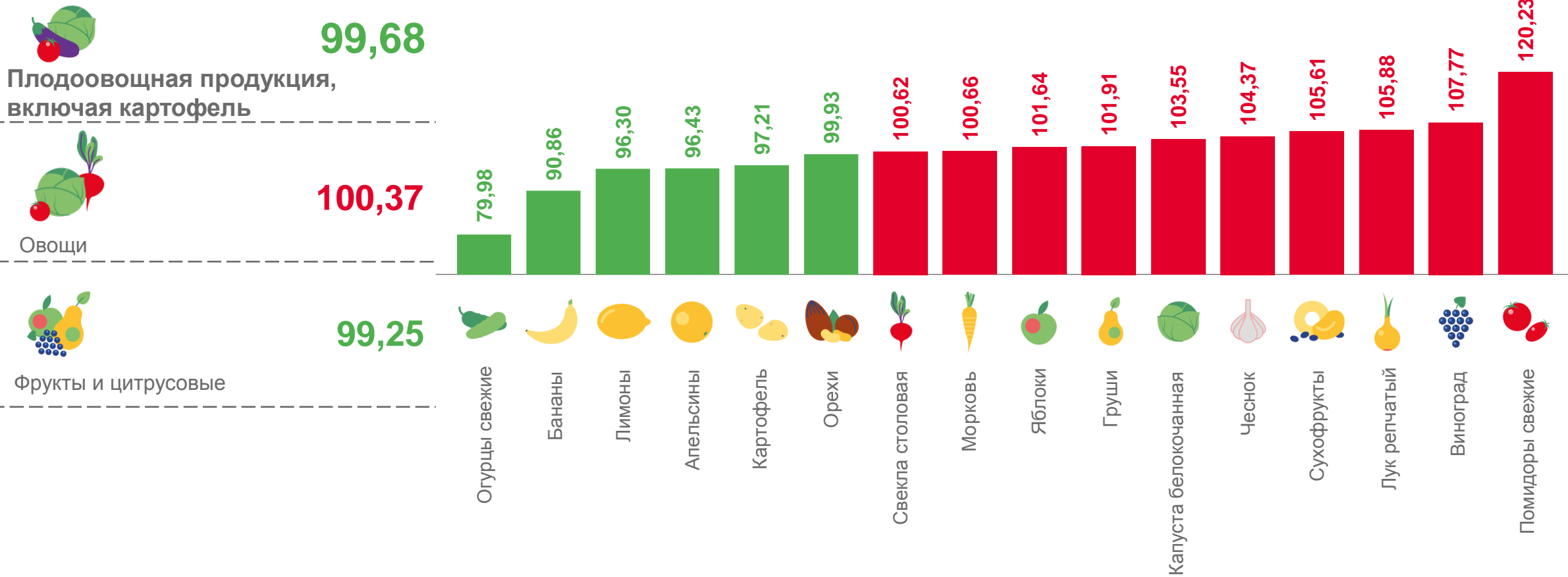
МАРТ 2023 г. В % К ДЕКАБРЮ 2022 г.





ИНДЕКСЫ ЦЕН НА ПЛОДОВООЩНУЮ ПРОДУКЦИЮ

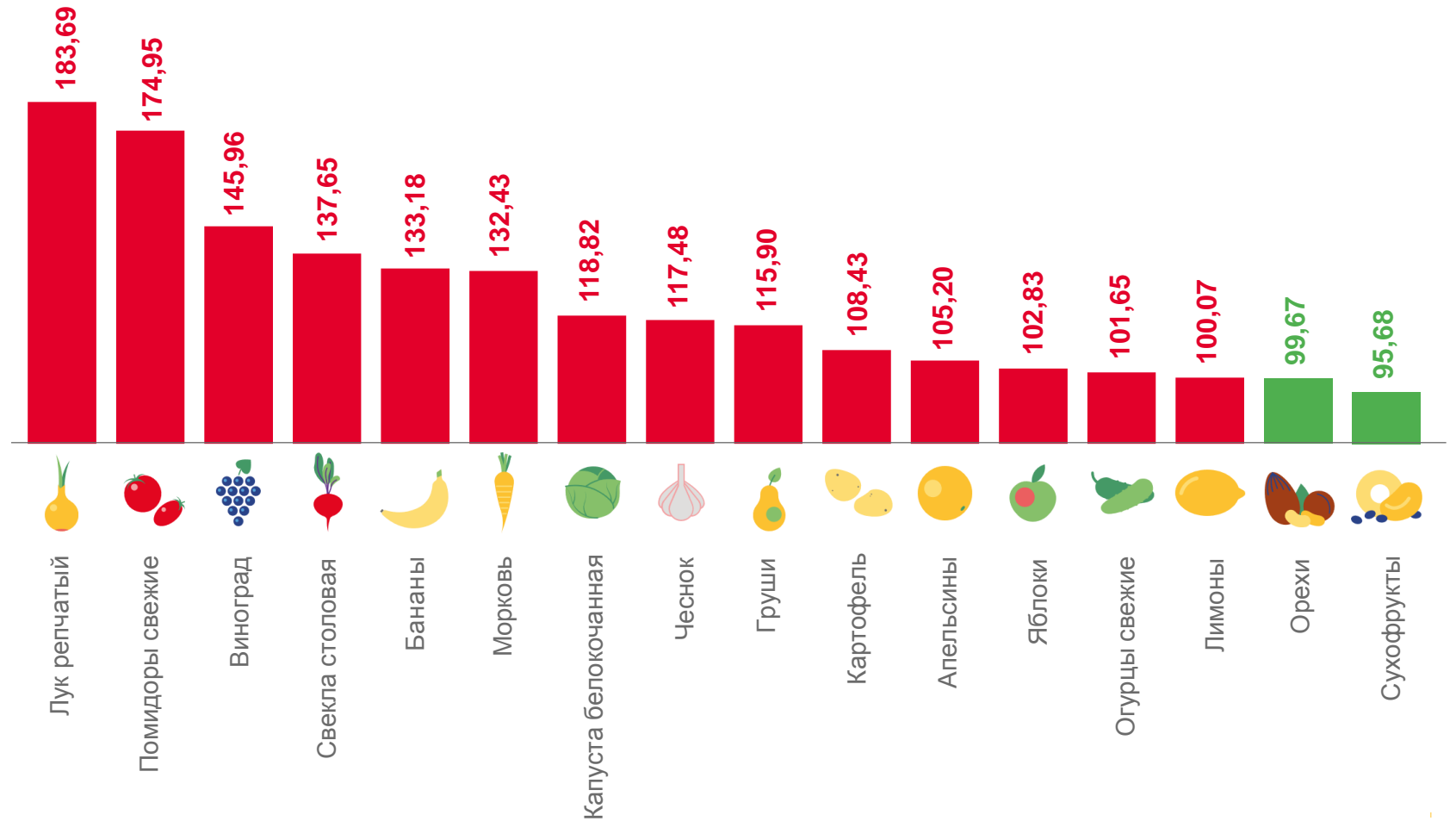
МАРТ 2023 г. В % К ФЕВРАЛЮ 2023 г.





ИНДЕКСЫ ЦЕН НА ПЛОДООВОЩНУЮ ПРОДУКЦИЮ

МАРТ 2023 г. В % К ДЕКАБРЮ 2022 г.



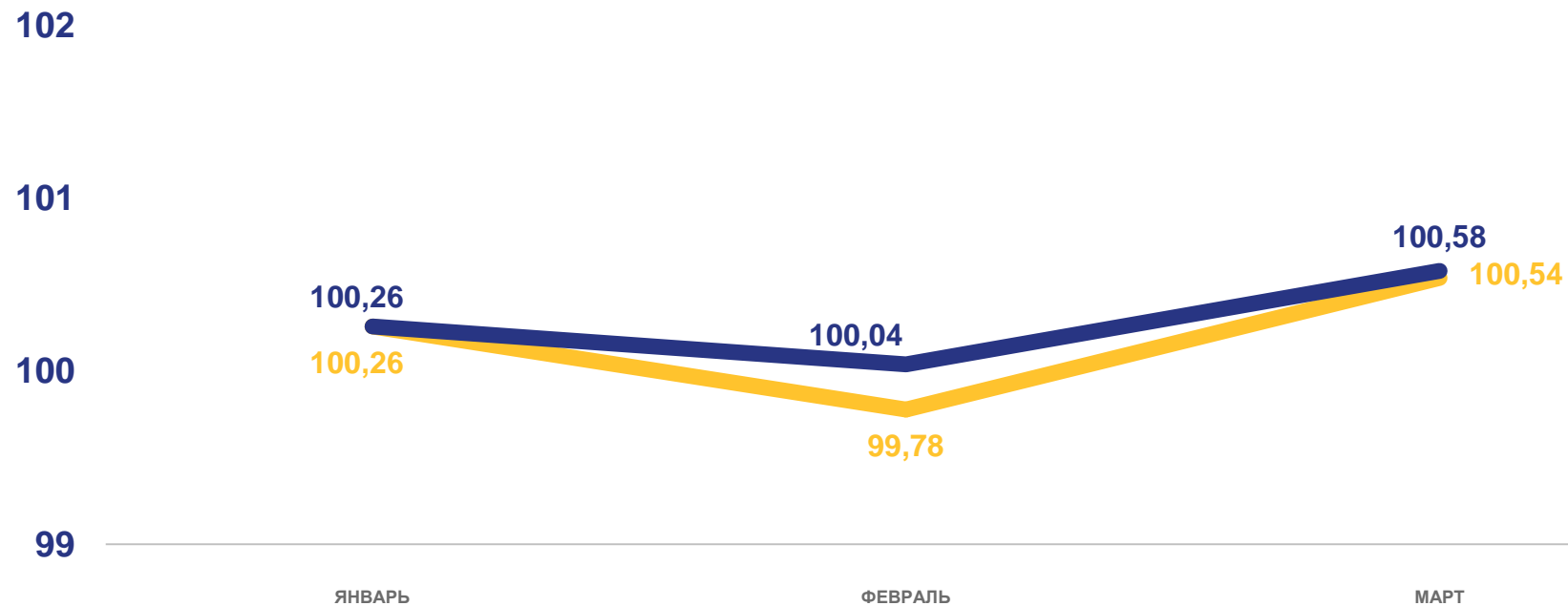


ИНДЕКС ЦЕН НА НЕПРОДОВОЛЬСТВЕННЫЕ ТОВАРЫ

В 2023 г.

Март 2023 г.
в % к декабрю 2022 г.

100,58



В % к предыдущему месяцу



В % к декабрю предыдущего года





ИНДЕКСЫ ЦЕН НА ОТДЕЛЬНЫЕ ГРУППЫ И ВИДЫ НЕПРОДОВОЛЬСТВЕННЫХ ТОВАРОВ

МАРТ 2023 г. В % К ФЕВРАЛЮ 2023 г.



100,54

Непродовольственные товары



109,08

Бумага туалетная



108,25

Бумажные носовые платки



92,72

Перекись водорода

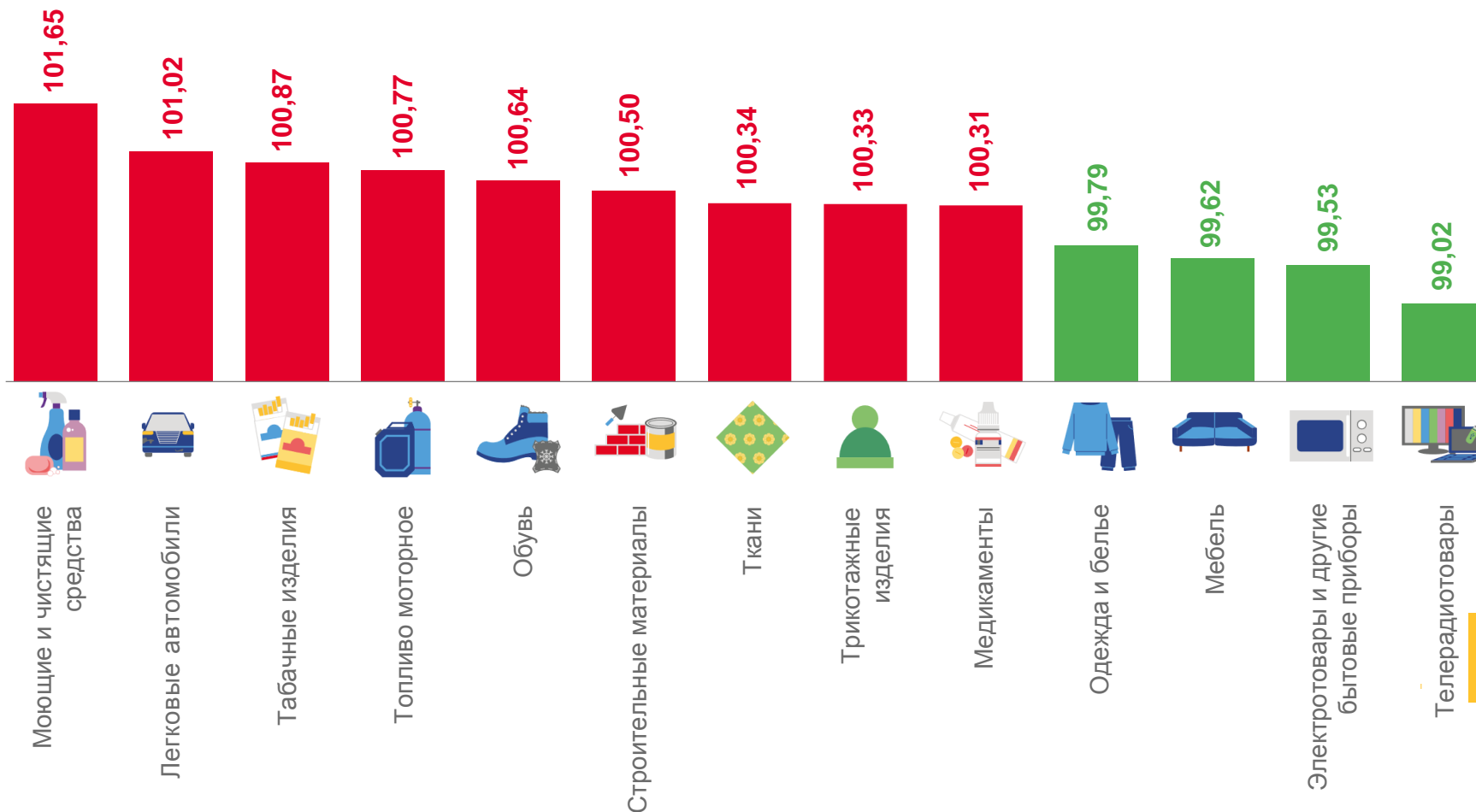


93,99

Шампунь

Наибольший
рост

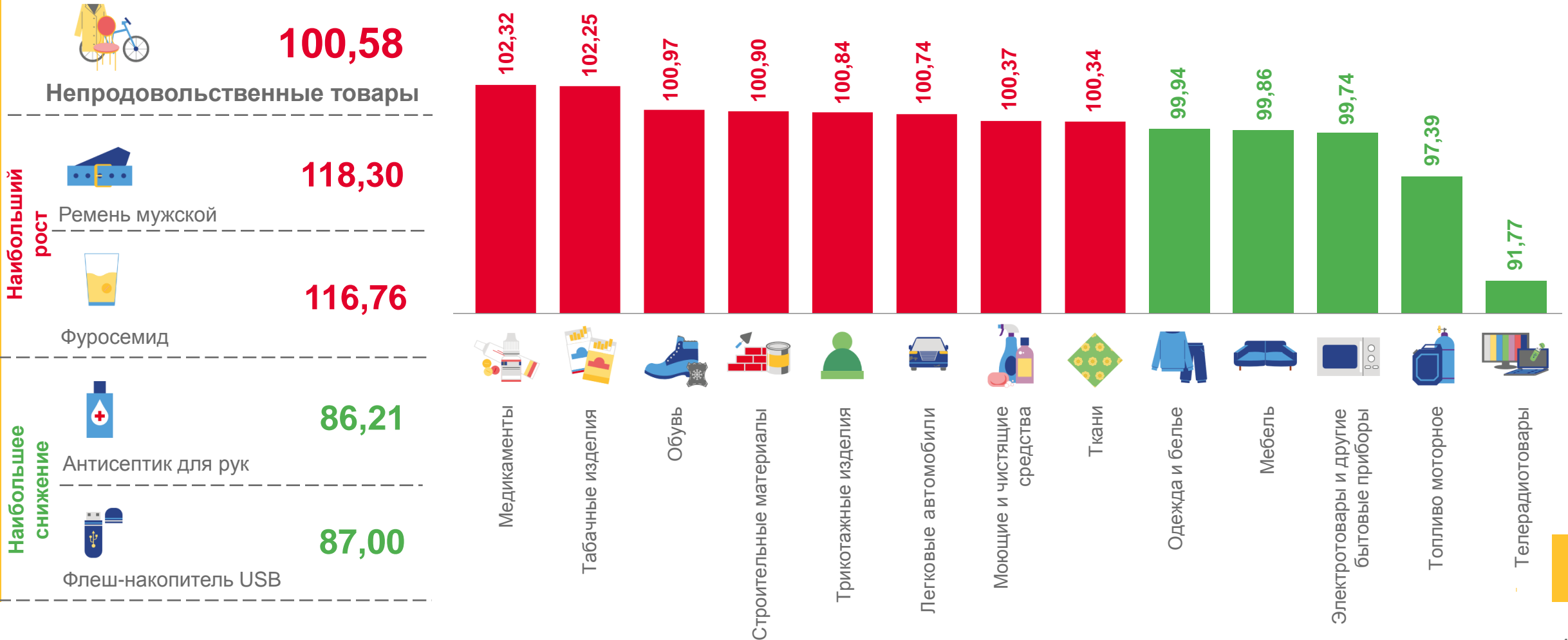
Наибольшее
снижение





ИНДЕКСЫ ЦЕН НА ОТДЕЛЬНЫЕ ГРУППЫ И ВИДЫ НЕПРОДОВОЛЬСТВЕННЫХ ТОВАРОВ

МАРТ 2023 г. В % К ДЕКАБРЮ 2022 г.



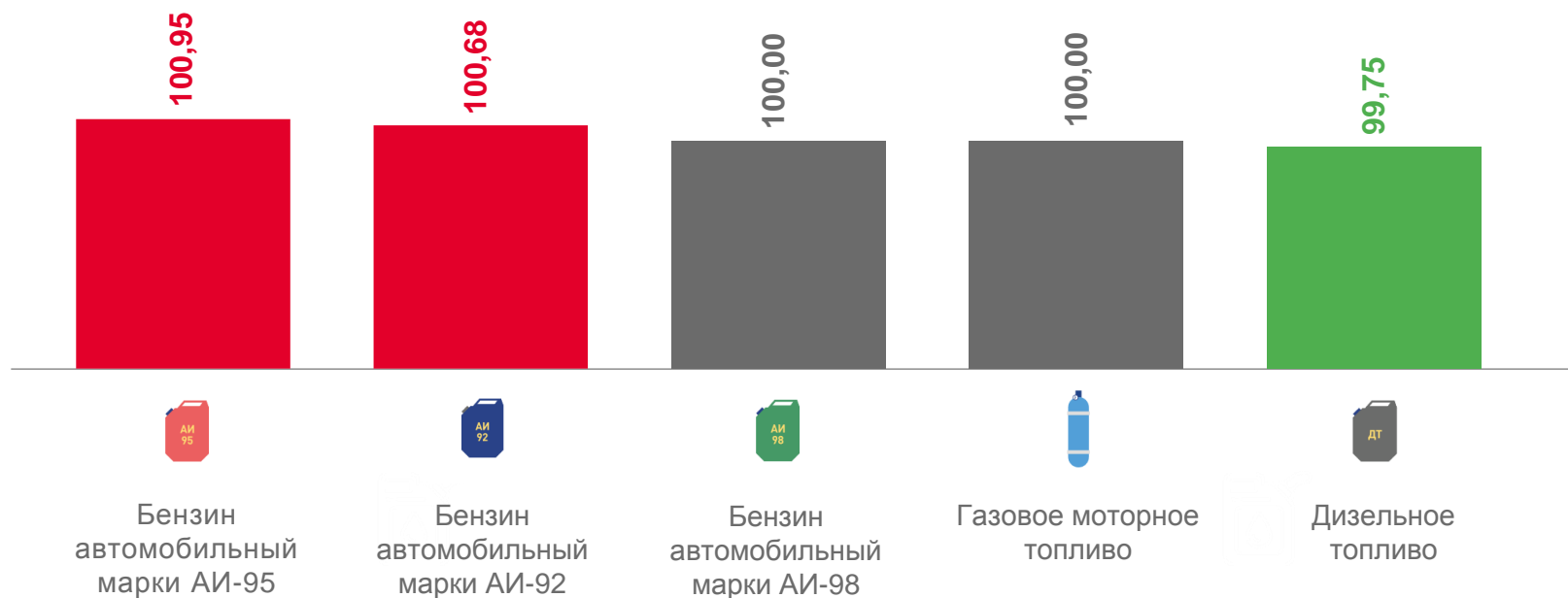


ИНДЕКСЫ ЦЕН НА ТОПЛИВО МОТОРНОЕ

МАРТ 2023 г. В % К ФЕВРАЛЮ 2023 г.

Топливо моторное

100,77



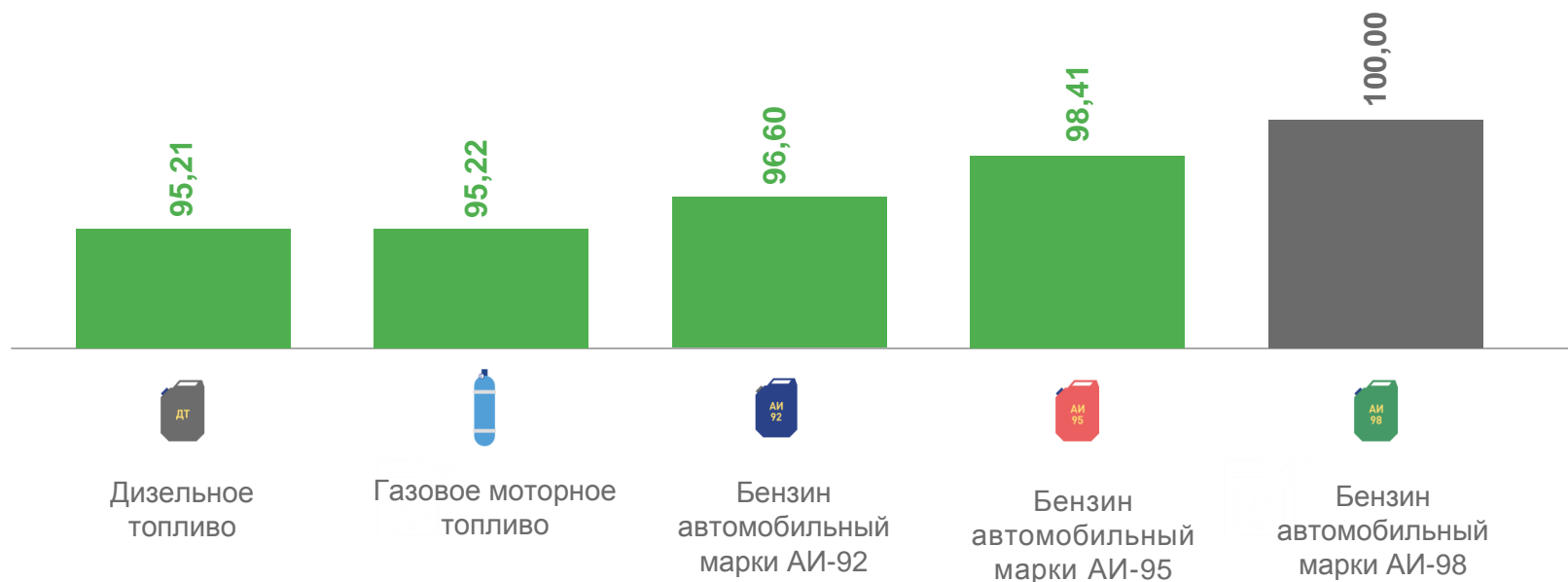


ИНДЕКСЫ ЦЕН НА ТОПЛИВО МОТОРНОЕ

МАРТ 2023 г. В % К ДЕКАБРЮ 2022 г.

Топливо моторное

97,39



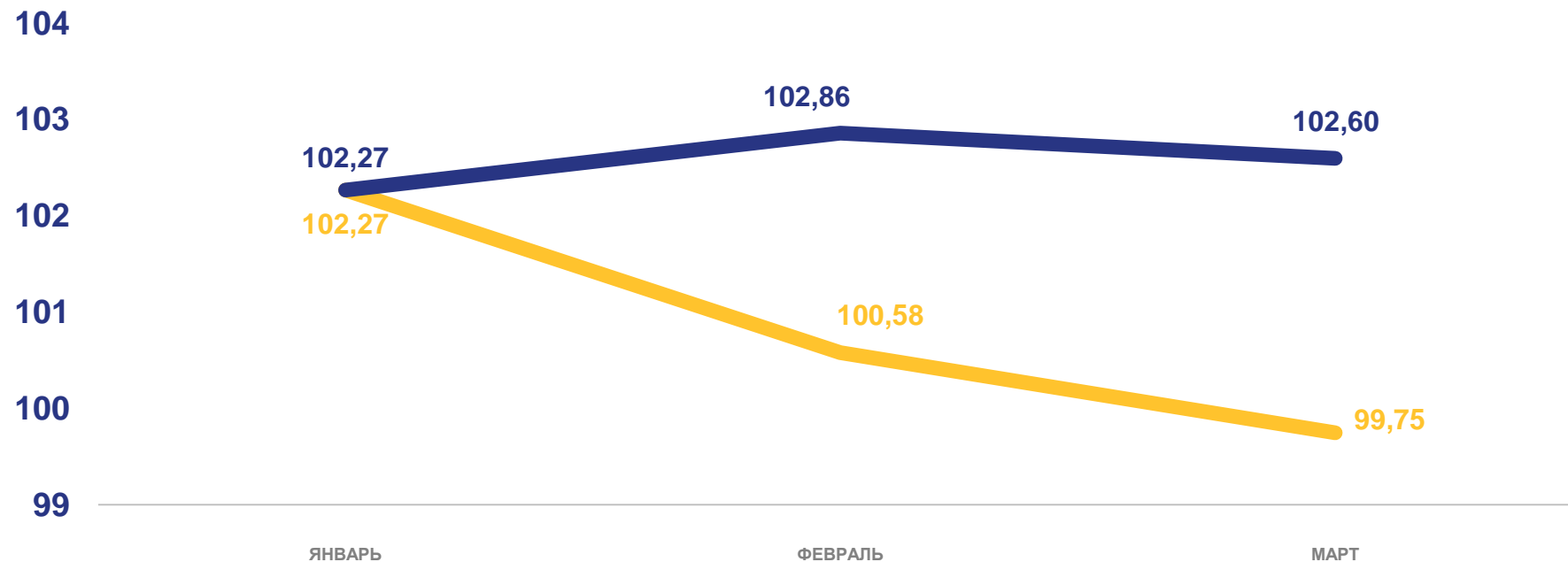


ИНДЕКС ЦЕН И ТАРИФОВ НА УСЛУГИ

В 2023 г.

Март 2023 г.
в % к декабрю 2022 г.

102,60



в % к предыдущему месяцу



в % к декабрю предыдущего года





ИНДЕКСЫ ЦЕН И ТАРИФОВ НА ОТДЕЛЬНЫЕ ГРУППЫ И ВИДЫ УСЛУГ

МАРТ 2023 г. В % К ФЕВРАЛЮ 2023 г.



Услуги

99,75



70,13

Полет в салоне экономического класса самолета

Наибольшее
снижение

95,13

Поездка в отдельные страны Юго-Восточной Азии

Наибольший
рост


131,56

Поездка на отдых на Черноморское побережье России и в Крым



120,42

Поездка на отдых в Турцию





ИНДЕКСЫ ЦЕН И ТАРИФОВ НА ОТДЕЛЬНЫЕ ГРУППЫ И ВИДЫ УСЛУГ

МАРТ 2023 г. В % К ДЕКАБРЮ 2022 г.



Услуги

102,60

Наибольший
рост



147,02

Поездка на отдых в Египет



133,37

Поездка на отдых в Турцию



89,08

Проезд в купейном вагоне
скорого нефирменного поезда

Наибольшее
снижение



96,87

Проживание в гостинице 3*

